



Preisliste Flechtwerkstatt 2024/25

Werksiedlung Kandern
79400 Kandern – Glashütte 1

Flechtwerkstatt@christophorus-gemeinschaft.de
www.christophorus-gemeinschaft.de
Tel. 07631 1831 310

Liebe Freunde:innen der Flechtereie

Auf der Suche nach einer sinnvollen Arbeit, in deren Verlauf Schritte zu bewältigen sind, die den Möglichkeiten und Fähigkeiten unserer Mitarbeiter:innen mit Unterstützungsbedarf entsprechen, besannen wir uns auf dieses URHANDWERK. Wichtig waren uns dabei die Fragen nach dem **Bezug der Arbeit zum Menschen** (keine Kultur ohne Flechtereie, primitive Hilfsmittel, fast keine Maschinen) und dem **Verhältnis der Arbeit zur Umwelt und dem Umfeld** (nachwachsender Rohstoff, geringer Energieaufwand bei Ernte und Produktion, Pflege der Landschaft, Kontakte), und **die Erhaltung und Vermittlung eines bedrohten Handwerks**.


Bei der Aufgliederung der Arbeitsprozesse entdeckten wir, dass wir auch schwächsten Mitarbeiter:innen ein Mitwirken ermöglichen können. Ernte, Sortieren, Entasten, Schälen, Biegen, Trocknen, Schalmen, Spalten, Hobeln, Konfektionieren, Bestellungen bearbeiten, das sind nur einige der Arbeitsschritte, die wir in unserer Werkstatt ausführen, und die uns einen einzigartigen, sinnstiftenden Arbeitsalltag bieten. Wir möchten uns an dieser Stelle bei Ihnen als Kunden bedanken, dass Sie das mit ermöglichen.

Die neue Ernte steht bevor, und es zeigt sich, dass die **großen Henkelringe** nicht mehr in ausreichender Menge in der proportional angemessenen Stärke zur Verfügung stehen werden.



Eine ansprechende Lösung ist **der umwickelte Henkel**: der doppelt geführte Ring wird mit Weidenschienen und einer Auflage umwickelt und danach wird das Gottesauge angebracht.
Bei Bestellung bitte mit dem Zusatz UH versehen
Lieferung mit Weidenschienen und Einlage 1€ zusätzlich **UH+W**

Artikel Nr	Bezeichnung	Preis €/ Stck EVV	Preis Netto Händler
	Bastelset Apfelkörbchen (BSAK) B R R/B W 		
682 B	Bastelset Apfelkörbchen (BSAK) Tausendfach bewährtes Produkt, um in die Welt des Korbflechtens einzusteigen, perfekt vorbereitet, ab 6 Jahren Øca. 17cm, 6 Rippen, 3 Weidenschienen, Übungsmaterial und Anleitung Flechtmaterial: Binse Die Binse ist durch Umwelteinflüsse auf dem Rückzug und daher immer schwieriger aufzutreiben.	16,00	8,20
682 R	Flechtmaterial: Weidenrinde Aus eigener Produktion, von Hand geschält	16,00	8,20
682 R/B	Flechtmaterial: Binse/ Weidenrinde Attraktive Kombination der Materialien	16,00	8,20
682 W	Flechtmaterial: Vollweide NEU Mit sehr feinen ca. 80 cm langen, zu Ringen gewickelten Vollweiden der Sorten Ural und belgische Rote. <i>Dieses Modell erfordert etwas mehr Kraft und Geschicklichkeit.</i>	16,00	8,20
6210	BSAK lose ohne Umverpackung ab 10 St., komplett Ideal für Arbeit mit Gruppen, Umweltbonus durch Vermeidung von VP!	6,20	5,77
6211	ohne Übungsmaterial ab 10 St.	5,80	5,39
	Bastelset Flechtschale mit Griffen (BSFmG) 	R/B	W
6301B	Ovale Schale mit 2 Holzriegeln und 7 Rippen vorgefertigt zum Ausflechten (Binsenmaterial)	12,50	6,90
6301R	Ovale Schale mit 2 Holzriegeln und 7 Rippen vorgefertigt zum Ausflechten (Rindenmaterial)	12,50	6,90
6301R/B	Flechtmaterial. Rinde/Binse	12,50	6,90
6301W	Flechtmaterial Vollweide NEU Mit sehr feinen ca. 80 cm langen, zu Ringen gewickelten Vollweiden der Sorten Ural und belgische Rote. <i>Dieses Modell erfordert etwas mehr Kraft und Geschicklichkeit.</i>	12,50	6,90
6303	BSFmG lose in Einzelteilen ab 10 St. Ideal für Arbeit mit Gruppen, Umweltbonus durch Vermeidung von VP!	6,00	5,58

	<h2>Flechtmaterial</h2>		
<p>646</p>	<p>Weidenrinde 1 kg Premiumqualität 220-240 cm lange Ruten der Sorten belgische Rote und Dotterweide werden von Hand geschält und ergeben hervorragendes geschmeidiges Flechtmaterial, zum Zwirnen geeignet, kurze Einweichzeit.</p>	<p>25,00</p>	<p>20,40</p>
	<h2>Weidenschienen aus selbst geschälten Weiden von Hand gespalten, und fein gehobelt</h2>		
	<p>Weidenschienen weiß je 10 St.</p>		
<p>648</p>	<p>mittel ca. 160 cm</p>	<p>3,50</p>	<p>3,25</p>
<p>649</p>	<p>stark ca. 200 cm</p>	<p>3,90</p>	<p>3,63</p>
<p>652</p>	<p>Aus ungeschälter Weide auf Anfrage</p>	<p>4,50</p>	<p>4,19</p>
			
	<h2>Flechtweiden direkt vom Weidenanbauer</h2> <p>Länge 100 bis 140 cm, Preis pro kg ideal für die Schanzentechnik</p>		
<p>657U</p>	<p>Uralweide graugrün</p>	<p>5,60</p>	<p>5,21</p>
<p>657P</p>	<p>Purpurea rötlichgrau</p>	<p>5,60</p>	<p>5,21</p>
<p>658</p>	<p>Belgische Rote rehbraun</p>	<p>5,20</p>	<p>4,84</p>
<p>659</p>	<p>Dotterweide (vitelina) gelbbraun</p>	<p>5,20</p>	<p>4,84</p>
	<h2>Andere Weiden</h2> <p>Wir führen auch andere Längen und geschälte weiße Weiden mit einer Länge von 200-240 cm. Ebenso kann man bei uns im Winter/Frühling Material für lebende Zaun- und Hüttenbauten beziehen.</p>		



Konstruktionsmaterialien

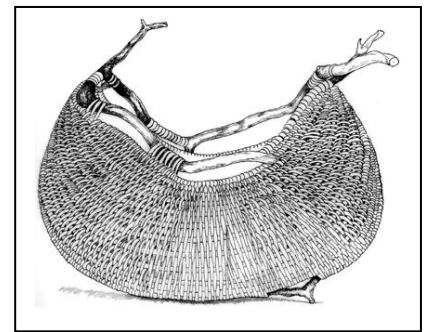
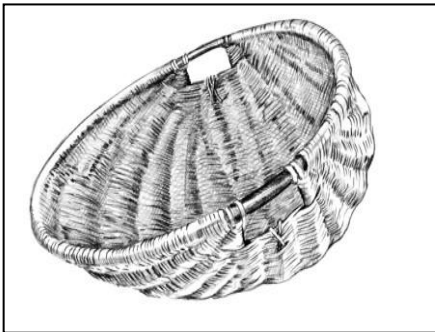
Wir ernten mehrere Kopfweidenanlagen in unser Umgebung, aus denen wir die schönsten Ruten für die Konstruktionsmaterialien generieren. In einem aufwändigen Prozess werden die Ruten in Form gebracht, getrocknet, von den Formen entfernt und als Rohling oder angeschalmt ausgeliefert.



Ringe

NEU umwickelter Henkel. Bei Bestellung bitte mit dem Zusatz **UH** versehen **NEU**

	Ringe Durchmesser 16 /18 cm		
6110	angeschalmt	1,40	1,30
6111	als Rohling	1,10	1,02
	Ringe Durchmesser 20 / 24 cm		
6112	angeschalmt	2,50	2,32
6113	als Rohling	2,10	1,95
	Ringe Durchmesser 25 / 30 cm		
6114 A	angeschalmt	3,10	2,88
6115 A	als Rohling	2,60	2,42
	Ringe Durchmesser 30 / 36 cm		
6114 B	angeschalmt	3,50	3,25
6115 B	als Rohling	3,00	2,79



Ovale Bügel

6116	klein B 16/18 L 24/28 angeschalmt	1,95	1,81
6117	als Rohling	1,55	1,44
6118	mittel B 20/24 L 28/36 angeschalmt	3,00	2,79
6119	als Rohling	2,50	2,33
6120	groß B 25/35 L 36/60 angeschalmt	4,00	3,72
6121	als Rohling	3,50	3,26

Rippenmaterial rund (Vollweide) vorgewickelt
erleichtert die Konstruktion wesentlich

6122	für kleine und sehr feine Körbe 1 Kg	12,90	12,00
6123	für mittlere Körbe	8,50	7,90
6124	für große Körbe	7,50	6,97

Doppelringe geschalmt und zentriert genagelt

6030	Doppelringe 16/18	3,60	3,35
6201	Doppelringe 20/24	5,90	5,49
6203	Doppelringe 25/30	7,00	6,51
6204	Doppelringe 30/36	7,80	7,25
UH +W	umwickelter Henkel? Zusatz UH mit Schienen? +W	1,00	0,93

Flechtsets Apfelkörbe

Wir bieten das bewährte Apfelkörbchen nun auch als Apfelkorb in den Größen 20/24 und 25/30 mit vorgefertigten (auf Wunsch angespitzten) Rippen, und Flechtmaterialien an. Mit der Anzahl der Rippen wird die Feinheit des Geflechtes beeinflusst

6212	Apfelkorb mittel 20/24 cm mit 8 Rippen	12,60	11,78
6213	Apfelkorb groß 25/30 cm mit 8 Rippen	14,90	13,93
6214	Zusätzliche Rippen	0,50	0,47



Artikel Nr.	Bezeichnung	Preis €/PE EVB	Preis Netto Händler
-------------	-------------	-------------------	------------------------



Traumfänger (TRF)

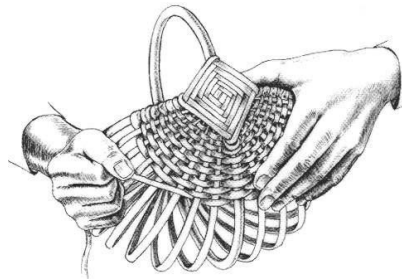
630	TRF Bastelset 9er Teilung Ø16 cm	8,30	4,65
632	TRF Bastelset 13er Teilung Ø16 cm	8,30	4,65
633	TRF Bastelset 18er Teilung Ø16 cm	8,30	4,65

Traumfänger (TRF) 10er Set

63010	TRF Bastelset 9er Teilung Ø16cm 10er Set, lose	54,00	30,50
63210	TRF Bastelset 13er Teilung Ø16cm 10er Set, lose	54,00	30,50
63310	TRF Bastelset 18er Teilung Ø16cm 10er Set, lose	54,00	30,50

TRF-Einzelteile

641	Weidenring mit Markierung (WmM) Ø13 /16cm ab 10 St.	1,10	0,93
-----	---	------	------



Liebe Freund:Innen der Flechtereie

Die neue Ernte steht bevor, und in unser Lager ist in der Größe 26/ 30 noch einiges vorhanden. Allerdings zeigt es sich jetzt schon, dass die großen Henkelringe nicht mehr in ausreichender Menge in der proportional angemessenen Stärke zur Verfügung stehen werden, und ein zu mickriger Henkel an einem großen Korb stört das ästhetische Empfinden doch ziemlich. Eine ansprechende Lösung ist der

umwickelte Henkel



Der Rohling hat eine größere Länge (1,75-2 Umdrehungen), wird normal angeschalmt, aber im Griffbereich doppelt geführt und an 3 bis 4 Stellen genagelt.
Mit Weidenschienen oder Weidenrinde und einer oder auch zwei Einlagen wird der Griff nach dem Nageln in den Bügel umwickelt, danach kommt das Gottesauge.

Das Umwickeln ist zudem eine weitere Flechttechnik, die in vielen Kulturen und Techniken Anwendung findet (Flechtmöbel, Wulstwickeltechnik) und stellt damit eine Bereicherung der gestalterischen Möglichkeiten in der Flechtereie dar.

Die Schienen werden zwischen Henkel und Bügel eingeklemmt und der Rhythmus definiert, über 2 unter 1, oder über 3 unter 2, es gibt viele Möglichkeiten.

Das Ansetzen einer neuen Schiene erfolgt an der Unterseite des Griffes. Stecken sie dazu die Schiene mit der guten Seite zum Griff hin unter die die Wicklung und verdrehen sie mit der alten Schiene deren Ende dann mit überwickelt wird. Das Ende der Wickelschiene befestigen Sie wie den Anfang zwischen den Bügeln, schaffen Sie dafür mit dem Pfriem Platz.

Bestellung bitte mit dem Zusatz UH versehen. Preis wie gehabt laut Liste.

Lieferung mit den Weidenschienen und Einlagen 1€ zusätzlich (UH+W).

Viel Spaß und gutes Gelingen!



Einweichzeiten für Flechtweiden

Zu diesem Thema lassen sich keine hundertprozentigen Aussagen machen, da dieses Naturmaterial in seiner Beschaffenheit nicht genormt ist, sondern sich die Bedingungen, unter denen es gewachsen ist, widerspiegeln (Boden, Klima, Wasserversorgung).

Ebenso spielen folgende **Faktoren** eine Rolle:

- **Weidensorte:** weiche Weiden z.B. Hanfweide, Dotterweide benötigen weniger Zeit als zähere Weiden z.B. Uralweide, belgische Rote, Amerikanerweide. Geschälte Weiden brauchen viel weniger Einweichzeit!
- **Länge und Dicke:** Kurze und dünne Weiden weichen schneller als lange und dicke.
- **Temperatur des Wassers:** Warmes Wasser verkürzt die Einweichzeit.
- **Flechttechnik:** Bei einem *Zäunergeflecht* lässt sich die Schicht oder Lage mit Weiden flechten, die noch nicht ganz durchgeweicht sind, während bei der *Schanzentechnik (Rahmenkörbe)* die volle Elastizität der Weide erreicht sein muss.

Noch ein paar **Hinweise:**

- Schätzen Sie die *benötigte Menge* für die Geflechte. Nicht zu viel auf einmal einweichen! Soll über eine längere Zeit mit rohen Weiden gearbeitet werden, ist es gut in regelmäßigen Abständen wieder neues Material einzulegen.
- Die Weiden müssen *komplett unter Wasser* sein.
- Prüfen Sie die *Elastizität* der eingeweichten Weiden, indem Sie sie im rechten Winkel über den Daumen ziehen. Fühlt es sich von der Spitze bis zum Fuß gleichmäßig flexibel an ist der richtige Zeitpunkt erreicht.
- Knickt sie noch ab, sollte man noch etwas Geduld haben.
- Nach dem Wässern abtropfen und in ein feuchtes Tuch oder Plastik wickeln.
- Innerhalb weniger Tage verbrauchen.
- Rohe Weiden sollen nicht mehrmals gewässert werden (Qualitätsverlust).

Für die von uns gelieferten Flechtweiden bis zu einer Länge von 120 cm empfehlen wir eine Einweichzeit von ca. 7 Tagen.

Gutes Gelingen wünscht die Flechtwerkstatt der Werksiedlung Kandern.

Haben Sie noch Fragen? Dann wählen Sie folgende Nummer: 07631 1831 310

